

Slitevind AB (publ)
Lummelunda Burge 621
624 40 Tingstäde

Telefon: 0498-274944

BOLAGSVERKET

2013 -07- 08

2013071644044

Årsredovisning

för

Slitevind AB (publ)

556453-2819

Räkenskapsåret

2012

Fastställelseintyg

Undertecknad styrelseledamot intygar härmed, dels att denna kopia av årsredovisningen överensstämmer med originalet, dels att resultat- och balansräkningen fastställts på årsstämma den 15 juni 2013. Årsstämman beslöt tillika godkänna styrelsens förslag till resultatdisposition.

Lummelunda den 15 juni 2013

Per-Anders Croon

Slitevind AB (publ)
Lummelunda Burge 621
624 40 Tingstäde

Telefon: 0498-274944

2013071644045

Årsredovisning
för
Slitevind AB (publ)

556453-2819

Räkenskapsåret

2012

Styrelsen och verkställande direktören för Slitevind AB (publ) får härmed avge årsredovisning för räkenskapsåret 2012.

2013071644046

Förvaltningsberättelse

Verksamhet under året

År 2012 blev för Slitevind AB (publ) och för branschen i helhet ett år som karaktäriserats av vikande priser både när det gäller ersättning för levererad elstöm och för elcertifikaten. Detta har fått stort genomslag under år 2012 och kan även påverka oss en tid framöver.

Bolaget har inte investerat i några nya verk under året. Däremot har investeringar gjorts i samband med framtagande av nya projekt och att tidigare projekt har fortskridit. För moderbolaget och för Vindkraft Nord AS har dessa utgifter kostnadsförts medan så inte har skett i övriga dotterbolag. Att så inte har skett har påverkat koncernresultatet positivt med i storleksordningen 4 msek.

Som nytt dotterbolag har tillkommit Skålsparken AB. Tidigare dotterbolaget Näsvind AB har under året blivit ett dotterbolag till Skålsparken AB. Skålsparken AB är egentligen endast ett administrativt bolag skapat i syfte att förenkla hanteringen av fortsatt exploatering på södra Gotland.

Det är allt svårare att komma fram med nya projekt. Detta gäller såväl i Sverige som i Norge och Finland. Det är ju i dessa länder som Slitevind AB (publ) är huvudsakligen verksam. Kraven på dokumentation av omgivningspåverkan har blivit hårdare i samliga dessa länder. Det land som just nu förefaller mest lovande ur vår synpunkt sett, då inte minst ekonomiskt, är Finland. Därför satsar vi förhållandevis stora både personella och ekonomiska resurser på att komma fram där. Finland har infört ett fastprissystem (feed-in) liknande Tysklands. Detta innebär att man vet exakt vad man får för varje inmatad KWh de närmaste 12 åren och som ger en säkerhet och en föutsägbarhet som saknas i de svenska och numera även norska elcertifikatsystemen. Vi har lagt ner stora resurser i Norge med vetskapen om att Norge kan bli ett stort land i framtiden när det gäller vindproducerad elström. Norra Norge har mycket stora vindresurser med höga medelvindar och gles befolkning. Det kan röra sig om 50-100 TWh, vilket motsvarar ett stort antal kärnkraftverk. Här är en resurs som borde tillvaratas men det krävs en politisk och ekonomisk vilja. Med nya bättre överföringsmöjligheter och en kraftig utbyggnad av "vindel" så kan Norge (Norden) i framtiden bli en exportör av förnybar energi och inte som idag, enbart av olja och gas. Då besparas jordens resurser.

Information om verksamheten

Slitevind AB (publ) har många projekt på gång i Sverige såväl som i Norge som i Finland och dessa kommer att vara kapitalkrävande. Detta är en anledning till att Andmyranprojektet har lämnats till försäljning under år 2012. Någon försäljning har emellertid ännu inte kommit till stånd. En anledning härtill kan vara prisfluktationer på elpriset och på inköpskostnaderna för nya verk.

Vi räknar fortfarande med att nå framgång med utvecklingen framför allt med vårt projekt på Holmöarna.

Finland har beslutat om ett fastprissystem, vilket medför att våra nya projekt där kan komma att göra SABA Wind Oy AB till ett företag med god potential och lönsamhet.

När det gäller Cleps D.O.O i Serbien har vi en överenskommelse med annan exploatör och som innebär att ersättning skall utgå i relation till installerad effekt. Utvecklingen där fortskrider och denna exploatör gör fortsatta investeringar. AA

Väsentliga händelser under räkenskapsåret och efter dess utgång

Det norska projektet Andmyran är utbudet till försäljning. Förhoppningar finns att försäljning kan komma till stånd under 2013.

Eftersom Norge och Sverige tidigare har kommit överens om ett gemensamt certifikatsystem tror vi att det kommer att gynna Slitevind AB (publ).

För att förbättra bolagets likviditet har förhandlingar inletts med bolagets bank för att sänka amorteringstakten på bolagets skulder. Bolaget planerar dessutom att avyttra projekt för att förbättra likviditeten.

Miljöpåverkan

Den verksamhet som bolaget bedriver i Sverige är till fullo tillståndspliktig enligt miljöbalken. Bolaget innehar nödvändiga miljötillstånd. Verksamheten har en positiv miljöverkan på så sätt att tack vare vindelproduktionen har en inte oväsentlig mängd koldioxid- och svavelutsläpp kunnat undvikas i jämförelse med andra produktionsalternativ. Bolaget finner det förvånansvärt att miljötillstånd erfordras för vindelproduktionen som inte föranleder föroreningar. Vindkraft är en ren och och förnyelsebar energikälla med ingen eller liten miljöpåverkan under ett vindkraftsverks livstid. Omgivningspåverkan under drift är nästan uteslutande i form av ljud och skuggutbredningar. Dessa är i lag begränsade för minimal störning.

Flerårsöversikt (tkr)	2012	2011	2010	2009	2008
Nettoomsättning	40 866	44 619	46 402	40 651	41 590
Resultat efter finansiella poster	5 549	12 437	53 427	13 710	15 652
Soliditet (%)	42	39	57	47	47
Avkastning på eget kap. (%)	4	9	38	15	19

För definitioner av nyckeltal, se Redovisnings- och värderingsprinciper.

Förslag till vinstdisposition

Styrelsen föreslår att till förfogande stående vinstmedel (kronor):

balanserad vinst	49 035 247
årets vinst	1 044 597
	50 079 844

disponeras så att i ny räkning överföres	50 079 844
---	------------

Företagets resultat och ställning i övrigt framgår av efterföljande resultat- och balansräkning samt kassaflödesanalys med tilläggsupplysningar. AA

2013071644048

Resultaträkning	Not	2012-01-01 -2012-12-31	2011-01-01 -2011-12-31
Nettoomsättning		40 866 030	44 619 071
Övriga rörelseintäkter	1	581 468	1 785 602
		41 447 498	46 404 673
Rörelsens kostnader			
Direkta kostnader för elproduktionen		-4 624 201	-7 539 456
Övriga externa kostnader	2, 3	-8 795 803	-7 914 455
Personalkostnader	3	-1 610 386	-1 596 114
Avskrivningar av materiella o immateriella anläggningstillgångar	4	-16 534 875	-12 322 584
		-31 565 265	-29 372 609
Rörelseresultat		9 882 233	17 032 064
Resultat från finansiella poster			
Resultat från andelar i intresseföretag		0	87 500
Resultat från övriga värdepapper och fordringar som är anläggningstillgångar	5	3 470 405	1 309 391
Övriga ränteintäkter och liknande resultatposter	6	42 784	982
Räntekostnader och liknande resultatposter		-7 845 825	-5 992 311
		-4 332 636	-4 594 438
Resultat efter finansiella poster		5 549 597	12 437 626
Bokslutsdispositioner	7	-4 505 000	-12 401 782
Resultat före skatt		1 044 597	35 844
Skatt på årets resultat		0	-29 466
Årets resultat		1 044 597	6 378

KA

2013071644049

Balansräkning Not 2012-12-31 2011-12-31

TILLGÅNGAR

Anläggningstillgångar

Immateriella anläggningstillgångar

Hyresrätter och liknande rättigheter	8	20 737 413	21 935 269
--------------------------------------	---	------------	------------

Materiella anläggningstillgångar

Byggnader och mark	9	450 000	450 000
--------------------	---	---------	---------

Inventarier, verktyg och installationer	10	181 977 771	197 953 153
---	----	-------------	-------------

Pågående nyanläggningar och förskott avseende materiella anläggningstillgångar	11	0	0
--	----	---	---

		182 427 771	198 403 153
--	--	--------------------	--------------------

Finansiella anläggningstillgångar

Andelar i koncernföretag	12, 13	109 918 203	109 513 743
--------------------------	--------	-------------	-------------

Fordringar hos koncernföretag	14	29 450 993	23 817 303
-------------------------------	----	------------	------------

Andelar i intresseföretag	15, 16	770 342	770 342
---------------------------	--------	---------	---------

Andra långfristiga värdepappersinnehav		1 825 175	2 166 880
--	--	-----------	-----------

Andra långfristiga fordringar	17	1 851 238	1 929 101
-------------------------------	----	-----------	-----------

		143 815 951	138 197 369
--	--	--------------------	--------------------

Summa anläggningstillgångar		346 981 135	358 535 791
------------------------------------	--	--------------------	--------------------

Omsättningstillgångar

Varulager m m

Färdiga varor och handelsvaror	18	3 205 000	2 000 000
--------------------------------	----	-----------	-----------

Kortfristiga fordringar

Kundfordringar		2 919 378	4 789 394
----------------	--	-----------	-----------

Fordringar hos koncernföretag		895 000	0
-------------------------------	--	---------	---

Övriga fordringar		417 691	8 154 341
-------------------	--	---------	-----------

Förutbetalda kostnader och upplupna intäkter	19	1 590 156	2 023 731
--	----	-----------	-----------

		5 822 225	14 967 466
--	--	------------------	-------------------

Kassa och bank

		407 465	403 231
--	--	---------	---------

Summa omsättningstillgångar		9 434 690	17 370 697
------------------------------------	--	------------------	-------------------

SUMMA TILLGÅNGAR

		356 415 825	375 906 488
--	--	--------------------	--------------------

AA

2013071644050

Balansräkning	Not	2012-12-31	2011-12-31
EGET KAPITAL OCH SKULDER			
Eget kapital	20		
<i>Bundet eget kapital</i>			
Aktiekapital		12 000 000	12 000 000
Reservfond		1 954 100	1 954 100
		13 954 100	13 954 100
<i>Fritt eget kapital</i>			
Balanserad vinst eller förlust		49 035 247	49 028 868
Årets resultat		1 044 597	6 378
		50 079 844	49 035 246
Summa eget kapital		64 033 944	62 989 346
Obeskattade reserver	21	116 891 093	111 491 093
Långfristiga skulder			
Checkräkningskredit	22	7 071 256	1 708 932
Skulder till kreditinstitut	23	135 064 256	157 314 392
Övriga skulder		0	24 300
Summa långfristiga skulder		142 135 512	159 047 624
Kortfristiga skulder			
Skulder till kreditinstitut		22 250 136	18 916 802
Leverantörsskulder		1 310 586	14 863 692
Skulder till koncernföretag		2 086 877	1 087 171
Aktuella skatteskulder		0	1 692 767
Övriga skulder		2 465 920	374 400
Upplupna kostnader och förutbetalda intäkter	24	5 241 757	5 443 593
Summa kortfristiga skulder		33 355 276	42 378 425
SUMMA EGET KAPITAL OCH SKULDER		356 415 825	375 906 488

AA

2013071644051

Balansräkning

	Not	2012-12-31	2011-12-31
Ställda säkerheter	25		
<i>För egna skulder och avsättningar</i>			
Företagsinteckningar		102 000 000	102 000 000
		102 000 000	102 000 000
<i>Övriga ställda pantar och säkerheter</i>			
Säkerhetsöverlåtelse avseende vindkraftverk		136 935 892	147 089 102
Pantsatta aktier		11 601	69 606
Pantsatta dotterbolagsaktier		78 547 197	78 547 197
Spärrade bankmedel		309 741	300 000
		215 804 431	226 005 905
Ansvarsförbindelser		Inga	Inga <i>AA</i>

2013071644052

Kassaflödesanalys

	Not	2012-01-01 -2012-12-31	2011-01-01 -2011-12-31
Den löpande verksamheten			
Resultat efter finansiella poster		5 549 597	12 437 626
Justeringar för poster som inte ingår i kassaflödet	26	14 551 414	12 348 620
Betald skatt		-2 110 458	780 767
Kassaflöde från den löpande verksamheten före förändring av rörelsekapital		17 990 553	25 567 013
Kassaflöde från förändring av rörelsekapitalet			
Förändring av varulager och pågående arbete		-1 205 000	-2 000 000
Förändring av kundfordringar		1 870 016	134 985
Förändring av kortfristiga fordringar		8 587 915	5 591 536
Förändring av leverantörsskulder		-13 553 106	13 185 012
Förändring av kortfristiga skulder		6 222 726	8 547 800
Kassaflöde från den löpande verksamheten		19 913 104	51 026 346
Investeringsverksamheten			
Investeringar i immateriella anläggningstillgångar		0	-4 181 125
Investeringar i materiella anläggningstillgångar		0	-88 444 413
Försäljning av materiella anläggningstillgångar		593 749	39 000
Investeringar i finansiella anläggningstillgångar		-5 960 288	-54 968 803
Försäljning av finansiella anläggningstillgångar		2 369 780	0
Kassaflöde från investeringsverksamheten		-2 996 759	-147 555 341
Finansieringsverksamheten			
Upptagna lån, netto	27	-16 912 112	99 792 129
Utbetald utdelning		0	-4 800 000
Kassaflöde från finansieringsverksamheten		-16 912 112	94 992 129
Årets kassaflöde		4 233	-1 536 866
Likvida medel vid årets början	28		
Likvida medel vid årets början		403 232	1 940 098
Likvida medel vid årets slut		407 465	403 232

AA

2013071644053

KONCERNENS RESULTATRÄKNING

	Not	20120101 20121231	20110101 20111231
Nettoomsättning		46 213 024	52 701 175
Övriga intäkter	K13	2 177 639	10 725 225
		48 390 663	63 426 400
Rörelsens kostnader			
Direkta kostnader för produktionen		-6 016 255	-8 364 980
Övriga externa kostnader	K 1	-13 180 256	-12 838 838
Personalkostnader	K 2	-2 682 766	-2 202 011
Avskrivningar av materiella och immateriella anläggningstillgångar	K 3	-19 614 029	-15 596 957
Avskrivningar koncernmässigt övervärde	K 3	-3 802 361	-3 120 886
		-45 295 667	-42 123 672
Rörelseresultat		3 094 996	21 302 728
Resultat från andelar i intresseföretag		-3 408 477	-2 257 385
Resultat från övriga värdepapper och fordringar som är anläggningstillgångar	K 4	2 233 320	28 139
Ränteintäkter		1 885 544	1 097 889
Räntekostnader		-8 803 451	-6 653 004
Resultat efter finansiella poster		-4 998 068	13 518 367
Skatt på årets resultat	K 5	-912 996	-3 864 196
Minoritetens andel i årets resultat		10 590	-479
Årets resultat		-5 900 474	9 653 692

AA

2013071644054

KONCERNENS BALANSRÄKNING

	Not	2012-12-31	2011-12-31
TILLGÅNGAR			
Anläggningstillgångar			
<u>Immateriella anläggningstillgångar</u>			
Koncernmässigt övervärde goodwill	K16	60 857 660	64 377 966
Koncernmässigt övervärde maskiner	K16	4 722 105	5 004 160
Hysesrätter o liknande rättigheter	K6	20 737 413	21 935 269
		86 317 178	91 317 395
<u>Materiella anläggningstillgångar</u>			
Maskiner, verktyg och installationer	K7	228 887 647	242 312 112
		228 887 647	242 312 112
<u>Finansiella anläggningstillgångar</u>			
Andelar i intresseföretag	K8	320 573	3 670 840
Andra långfristiga värdepappersinnehav	K9	5 330 273	5 627 154
Andra långfristiga fordringar	K10	25 358 957	23 745 316
		31 009 803	33 043 310
Summa anläggningstillgångar		346 214 628	366 672 817
Omsättningstillgångar			
Råvaror, förnödenheter, lager		4 671 616	828 408
<u>Kortfristiga fordringar</u>			
Kundfordringar		3 980 461	6 220 738
Övriga fordringar		968 762	9 118 873
Förutbetalda kostnader och upplupna intäkter		2 655 818	5 016 416
		7 605 041	20 356 027
Övriga värdepapper m.m.		4 541 547	8 658 470
Kassa och bank		1 279 584	1 291 862
Summa omsättningstillgångar		18 097 788	31 134 767
SUMMA TILLGÅNGAR		364 312 416	397 807 584
EGET KAPITAL OCH SKULDER			
Eget kapital			
<u>Bundet eget kapital</u>			
Aktiekapital		12 000 000	12 000 000
Bundna medel		93 959 724	87 527 163
		105 959 724	99 527 163
<u>Fritt eget kapital</u>			
Fria reserver		34 407 353	26 074 072
Årets resultat	-	5 900 474	9 653 692
		28 506 879	35 727 764
Summa eget kapital		134 466 603	135 254 927
Minoritetsintressen	-	304 840	- 32 363
Avsättningar för skatter	K11	27 324 651	31 594 054

AA

Slitevind AB (publ)
556453-2819

10 (26)

2013071644055

	K17		
Långfristiga skulder			
Checkkredit		7 071 255	1 708 932
Skulder till kreditinstitut		157 691 736	183 112 186
Övriga skulder		204 041	236 604
		164 967 032	185 057 722
Kortfristiga skulder			
Leverantörsskulder		4 106 665	15 821 761
Skulder till kreditinstitut		24 416 479	21 190 740
Skatter		29 909	1 717 125
Övriga skulder		3 794 206	1 677 339
Upplupna kostnader och förutbet. Intäkter		5 511 711	5 526 279
		37 858 970	45 933 244
SUMMA EGET KAPITAL, AVSÄTTNINGAR OCH SKULDER		364 312 416	397 807 584

	K12		
Ställda säkerheter			
Företagsinteckningar		162 176 200	171 412 900
Ansvarsförbindelser		-	-
Säkerhetsöverlåtelse avseende vindkraftverk		136 935 892	147 089 102
Legorätter		120 352 400	125 025 800
Pantsatta aktier		78 558 798	78 616 803
Spärrade bankmedel		309 741	300 000

AA

2013071644056

KONCERNEN

Kassaflödesanalys

	Not	2012-01-01 2012-12-31	2011-01-01 2011-12-31
Den löpande verksamheten			
Resultat efter finansiella poster	-	4 998 068	13 518 367
Justeringar för poster som inte ingår i kassaflödet m.m.	K14	24 850 531	11 574 470
Betald skatt	-	2 249 288	610 030
Kassaflöde från den löpande verksamheten före förändringar av rörelsekapital		17 603 175	25 702 867
Kassaflöde från förändringar i rörelsekapitalet			
Förändring varulager	-	1 843 208	828 408
Förändring av kortfristiga fordringar inkl värdepapper		11 162 873	4 560 426
Förändring av kortfristiga skulder	-	6 262 691	21 524 908
Kassaflöde från den löpande verksamheten		20 660 149	50 959 793
Investeringsverksamheten			
Investeringar i immateriella anläggningstillgångar			- 40 750 875
Investeringar i materiella anläggningstillgångar	-	4 467 683	89 129 271
Försäljning av materiella anläggningstillgångar		593 749	39 000
Investeringar i finansiella anläggningstillgångar	-	4 215 321	14 842 134
Försäljning av finansiella anläggningstillgångar		6 199 742	-
Kassaflöde från investeringsverksamheten	-	1 889 513	144 683 280
Finansieringsverksamheten			
Nyemission/aktieägtillskott		295 540	
Amortering/upptagning av lån	-	19 078 455	97 298 286
Utbetald utdelning			- 4 975 000
Kassaflöde från finansieringsverksamheten	-	18 782 915	92 323 286
Årets kassaflöde	-	12 279	1 400 201
Likvida medel vid årets början			
Likvida medel vid årets början	K15	1 291 863	2 692 063
Likvida medel vid årets slut		1 279 584	1 291 862

M

Övriga upplysningar

Omräkning från EUR-valuta till svensk har skett efter kursen 1EUR = 8.5966 SEK (8,9447). Motsvarande från norsk valuta är 1,1642 (1,150492). Serbisk valuta har omräknats efter kurs 0,1188 (0,1188). Koncernens resultat- och balansräkningar omfattar moderbolaget och de delägda dotterbolagen Saba Wind Oy AB och Skålsparken AB, det helägda dotterbolaget Vindkraft Nord AS samt helägda dotterbolagen Kadevind AB och Skånska Vind Projekt AB, som är ett vilande bolag. Vidare ingår intressebolaget det serbiska bolaget Cleps D O.O. samt Andmyran Vindpark AS. Dessa redovisas enligt kapitalandelsmetoden enligt RR13. Förvärv av dotterbolag har redovisats enligt förvärvsmetoden med vägledning av redovisningsrådets rekommendation RR1:00. Det norska bolaget Vindkraft Nord AS har några mindre dotterbolag och intressebolag som pga sin litenhet i sammanhanget inte särskilt intagits i koncernredovisningen. Ackumulerade förluster under år 2012 uppgår till 3.516 tkr. Bolagets bedömning är att om nedlagda projektkostnader hade aktiverats så hade resultaten i dessa bolag ej haft någon resultatpåverkan på koncernresultatet. Koncernens fria kapital uppgår till 28.506.879 kronor. Av detta föreslås att 0 kronor utdelas till aktieägarna. Koncernmässiga övervärden har uppstått i samband med förvärv av dotterbolag. Inga inköp eller försäljningar har skett mellan koncernföretagen under året. Som koncernredovisningsprincip för vindkraftsprojekt gäller att nedlagda utgifter i samband med utveckling av vindkraftsprojekt kostnadsförs i takt med att de uppstår. Avsteg har gjorts för Saba Wind Oy AB där nedlagda kostnader i samband med utveckling av vindkraftsprojekt aktiverats.

EGET KAPITAL, KONCERNEN

	Aktie- kapital	Bundna medel	Fria reserver	Årets resultat
Belopp vid årets ingång	12.000.000	87.527.163	26.074.072	9.653.692
Dispositioner			9.653.692	-9.653.692
Utdelning			0	
Förskjutning mellan bundna och fria reserver		1.091.834	-1.091.834	
Omräkningsdifferens			- 228.577	
Positiv effekt pga sänkt uppskjuten skatt		5.340.727		
Årets resultat				-5.900.474
Belopp vid årets utgång	12.000.000	93.959.724	34.407.353	-5.900.474

NOTER TILL KONCERNREDOVISNINGEN

K 1 Arvode och kostnadsersättningar

Med revisionsuppdrag m.m. avses såsom beskrivits under not 2.

		2012	2011
Revisionsuppdrag		188.516	145.518
Sverige	117.370		
Finland	14.683		
Norge	56.463		
Konsultationer			75.168
Sverige	6.200	14.932	
Norge	8.732		

K 2 Personal

	Sverige	Norge	Finland	2012 Summa
Styrelse och verkställande direktör, lön	1.553.000	666.352		2.219.352
Lön, övriga	98.784	99.154	298.388	496.326
Sociala avgifter	382.908	22.538	40.942	446.388
Pensionskostnader.	12.375	29.817		42.192
Antal, män	2	1,5	0,5	4
				2011 Summa
Styrelse och verkställande direktör, lön	1.386.300	629.194		2.022.462
Lön övriga	144.000	71.795		215.795
Sociala avgifter	326.420	25.040		351.460
Pensionskostnader		31.343		31.353
Antal män	2	2	0	4 AA

K 3 Avskrivningar och nedskrivningar

Anläggningstillgångar skrivs av enligt plan över den förväntade ekonomiska livslängden. Följande avskrivningsprocent tillämpas:

Materiella anläggningstillgångar	
Vindkraftverk	4-5 %
Övriga inventarier	20 %
Byggnader och konstruktioner	5 %
Koncernmässigt övervärde maskiner och goodwill	5 %
Hyres/nyttjanderätter och liknande	5 %

K 4 Ränteintäkter och utdelningar

Ränteintäkter och utdelningar på anläggningstillgångar har endast förekommit i moderbolaget. Hänvisning sker därför till moderbolagets not 5 och 6.

K 5 Skatt på årets resultat (år 2012)

	Koncernen	Moderbolaget
Aktuell skattekostnad	8.329	0
Uppskjuten skattekostnad	904.667	991.100
Summa	912.996	991.100

Årets uppskjutna skatt är beräknad till 22 %. För år 2011 beräknades den uppskjutna skatten till 26,3 %

K 6 Hyresrätter och liknande

Hänvisning sker till not 8 för moderbolaget.

K 7 Materiella anläggningstillgångar

	Koncernen	
	Detta år	Föreg år
Ingående värde	368.322.034	261.048.692
Överfört värde	0	12.588.224
Inköp/påg. projekt	4.467.683	95.113.163
Kursdifferenser	-2.157.150	-352.494
Försäljning	-739.004	-75.551
Omklassificering	2.545.200	
Ack. utg. anskaffningsvärde	372.438.763	368.322.034
Ack. avskrivningar enligt plan		
Ingående värde	-126.459.921	-101.478.574
Överfört värde		-4.269.298
Försäljningar/utrangeringar m.m.	100.641	10.515
Årets avskrivning enligt plan	-18.416.173	-14.399.100
Kursdifferenser	774.339	-6.323.464
Utg. ack. avskrivningar enl. plan	-144.001.114	-126.459.921
Utgående planenligt restvärde	228.437.649	241.862.113
Mark	450.000	450.000

Samma redovisningsprincip tillämpas i koncernredovisningen som i moderbolagets årsredovisning. Ingen uppdelning görs av vindkraftverken i en fastighets- och inventariedel utan verken redovisas i sin helhet som inventarier.

AA

K 8 Förändring andelar i intresseföretag

Ingående värde	3.670.840
Inköp	58.210
Andel i resultat	-3.408.477
Utgående värde	320.573

K 9 Andra långfristiga värdepappersinnehav

Ingående balans	5.627.154
Försäljning	-342.848
Inköp	19.594
Övrigt	26.373
Utgående balans	5.330.273

K 10 Andra långfristiga fordringar

Ingående värde	23.745.316
Övrig förändring	1.613.641
Utgående värde	25.358.957

K 11 Avsättningar

Beloppen avser moderbolaget med 25.716.041kr och Kadevind AB med 1.608.610 kr. Detta avser skatter som uppstår i koncernredovisningssammanhang, dvs latent skatt på bokslutsdispositioner.

K 12 Ställda säkerheter och ansvarsförbindelser (se även not 24 för moderbolaget)

KONCERNEN	2012-12-31	2011-12-31
Ställda panter (sek)		
Företagsinteckningar	162.176.200	171.412.900
Säkerhetsöverlåtelse	136.935.892	147.089.102
Ansvarsförbindelser	0	0
Legorätter	120.352.400	125.225.800
Pant i aktier	78.558.798	78.616.803
Spärrade bankmedel	309.741	300.000

Legorätter är ett finskt begrepp och kan jämföras med arrenderätter.

K 13 Övriga intäkter

	Detta år	Föreg.år
Rörlig köpeskilling vid försäljning av maskiner		825.819
Försäkringsersättning	324.557	727.988
Ersatta kostnader	1.596.171	8.174.532
Övrigt	256.911	996.886
Summa	2.177.639	10.725.225

AA

2013071644060

K 14 Justeringar för poster som inte ingår i kassaflödet

Avskrivningar	23.416.390	18.717.843
Resultat vid försäljning av maskiner/invent.	44.614	26.036
Koncernjusteringar	3.405.317	-7.169.409
Resultat vid försäljning m.m. av andelar	-2.015.790	
Summa	24.850.531	11.574.470

K 15 Likvida medel vid årets början

Samtliga belopp utgörs av disponibla inestående medel på postgiro, bankräkningar och checkräkningar.

K 16 Koncernmässigt övervärde	Goodwill	Maskiner
Ingående bokfört värde	64.377.966	5.004.160
Årets förvärv		
Avskrivning	-3.520.306	-282.055
Utgående bokfört värde	60.857.660	4.722.105

K 17 Långfristiga skulder

	2012-12-31	2011-12-31
Förfaller senare än 5 år från balansdagen	89.077.686	100.763.914
Beviljad checkräkningskredit	10.859.660	10.844.470
Utnyttjad checkräkningskredit	7.071.255	1.708.932

AA

Tilläggsupplysningar

Redovisnings- och värderingsprinciper

Allmänna upplysningar

Årsredovisningen har upprättats enligt årsredovisningslagen och Bokföringsnämndens allmänna råd.

Fordringar har upptagits till de belopp varmed de beräknas inflyta.

Övriga tillgångar och skulder har upptagits till anskaffningsvärden där inget annat anges.

Redovisningsprinciperna är oförändrade jämfört med föregående år.

Intäktsredovisning

Intäkter har tagits upp till verkligt värde av vad som erhållits eller kommer att erhållas och redovisas i den omfattning det är sannolikt att de ekonomiska fördelarna kommer att tillgodogöras bolaget och intäkterna kan beräknas på ett tillförlitligt sätt.

Anläggningstillgångar

Immateriella och materiella anläggningstillgångar redovisas till anskaffningsvärde minskat med ackumulerade avskrivningar enligt plan och eventuella nedskrivningar.

Avskrivning sker linjärt över den förväntade nyttjandeperioden.

Nyckeltalsdefinitioner

Nettoomsättning

Rörelsens huvudintäkter, fakturerade kostnader, sidointäkter samt intäktskorrigeringar.

Resultat efter finansiella poster

Resultat efter finansiella intäkter och kostnader, men före extraordinära intäkter och kostnader.

Soliditet (%)

Justerat eget kapital (eget kapital och obeskattade reserver med avdrag för uppskjuten skatt) i procent av balansomslutning.

Avkastning på eget kap. (%)

Resultat efter finansiella poster i procent av justerat eget kapital (eget kapital och obeskattade reserver med avdrag för uppskjuten skatt). AA

2013071644062

Noter

Not 1 Övriga rörelseintäkter

	2012	2011
Rörlig köpeskillning	0	825 819
Försäkringsersättning	324 557	727 988
Övriga intäkter	256 911	231 794
	581 468	1 785 601

Not 2 Arvode till revisorer

Med revisionsuppdrag avses granskning av årsredovisningen och bokföringen samt styrelsens och verkställande direktörens förvaltning, övriga arbetsuppgifter som det ankommer på bolagets revisor att utföra samt rådgivning eller annat biträde som föranleds av iakttagelser vid sådan granskning eller genomförandet av sådana övriga arbetsuppgifter.

	2012	2011
Grant Thornton Sweden AB		
Revisionsuppdrag	105 370	78 795
Övriga uppdrag	6 200	3 619
	111 570	82 414

Not 3 Anställda och personalkostnader

	2012	2011
Medelantalet anställda		
Män	2	2
	2	2
Löner och andra ersättningar		
Styrelse och verkställande direktör	1 553 000	1 386 300
Övriga anställda	98 784	144 000
	1 651 784	1 530 300
Sociala kostnader		
Övriga sociala avgifter enligt lag och avtal	382 908	326 420
	382 908	326 420
Totala löner, ersättningar, sociala kostnader och pensionskostnader	2 034 692	1 856 720 AA

2013071644063

Styrelsearvode har erlagts med 50.000 kr till vardera C-O Lindahl, P-A Croon, Bo Ahlkvist och Verner Nimland. Geir Skoglund, Asgeir Andreassen och Geir Överland har vardera erhållit 75.000 kr, varav 25.000 kronor avser föregående räkenskapsår. Utöver styrelsearvode enligt ovan har till vardera C-O Lindahl och P-A Croon utbetalats lön med 276.000 kr samt till VD Fredrik Lindahl 576.000 kr. Styrelsearvodet avseende mandatperioden uppgår till 50 tkr per ledamot och suppleant. Detta utbetalas halvårsvis i efterskott.

Könsfördelning bland ledande befattningshavare

Andel kvinnor i styrelsen	0 %	0 %
Andel män i styrelsen	100 %	100 %
Andel män bland övriga ledande befattningshavare	100 %	100 %

Not 4 Avskrivningar och nedskrivningar

Anläggningstillgångar skrivs av enligt plan över den förväntade nyttjandeperioden med hänsyn till väsentligt restvärde. Följande avskrivningsprocent tillämpas:

Immateriella anläggningstillgångar

Nyttjanderätter	5 %
-----------------	-----

Materiella anläggningstillgångar

Vindkraftverk	5 %
Övriga inventarier	20 %

Not 5 Resultat från övriga värdepapper och fordringar som är anläggningstillgångar

	2012	2011
Erhållna utdelningar	72 696	24 600
Ränteinäkter	144 814	4 995
Ränteintäkter från koncernföretag	1 224 820	1 279 796
Vinst vid avyttring av värdepapper	2 028 075	
	3 470 405	1 309 391

Not 6 Övriga ränteintäkter och liknande resultatposter

	2012	2011
Övriga ränteintäkter	42 784	982
	42 784	982

AM

2013071644064

Not 7 Bokslutsdispositioner

	2012	2011
Skilln bokf avskrivningar o avskrivningar utöver plan	-5 400 000	-20 930 000
Återföring/avsättning till period.fond		8 528 218
Erhållna koncernbidrag	895 000	
	-4 505 000	-12 401 782

Not 8 Balanserade utgifter för nyttjanderätter

	2012-12-31	2011-12-31
Ingående anskaffningsvärden	23 957 125	19 776 000
Inköp		4 181 125
Utgående ackumulerade anskaffningsvärden	23 957 125	23 957 125
Ingående avskrivningar	-2 021 856	-824 000
Årets avskrivningar	-1 197 856	-1 197 856
Utgående ackumulerade avskrivningar	-3 219 712	-2 021 856
Utgående redovisat värde	20 737 413	21 935 269

Nyttjanderätten avser rätt till uppförande av vindkraftverk. Verken är nu uppförda och nyttjanderätten kan därför ses som en del av vindkraftsverkens anskaffningsvärde. Av denna anledning kommer nyttjanderättens anskaffningsvärde att omklassificeras till kommande år. Detta har ingen resultatpåverkan.

Not 9 Byggnader och mark

	2012-12-31	2011-12-31
Ingående anskaffningsvärden	450 000	
Inköp		450 000
Utgående ackumulerade anskaffningsvärden	450 000	450 000
Utgående redovisat värde	450 000	450 000

AK

2013071644065

Not 10 Inventarier, verktyg och installationer

	2012-12-31	2011-12-31
Ingående anskaffningsvärden	299 587 001	192 577 394
Inköp		87 994 413
Försäljningar/utrangeringar	-739 004	-75 551
Omfört från påg. nyanläggning/omklassificering.		19 090 745
Utgående ackumulerade anskaffningsvärden	298 847 997	299 587 001
Ingående avskrivningar	-101 633 848	-90 519 635
Försäljningar/utrangeringar	100 641	10 515
Årets avskrivningar	-15 337 019	-11 124 728
Utgående ackumulerade avskrivningar	-116 870 226	-101 633 848
Utgående redovisat värde	181 977 771	197 953 153

Not 11 Pågående nyanläggningar och förskott avseende materiella anläggningar

	2012-12-31	2011-12-31
Ingående anskaffningsvärde	0	19 090 745
Föskottsbetalning på inköp av verk		0
Omfört till inventarier, verktyg och installationer		-19 090 745
	0	0

Not 12 Andelar i koncernföretag

	2012-12-31	2011-12-31
Ingående anskaffningsvärden	109 563 743	62 725 948
Inköp	28 890	45 737 500
Försäljningar/utrangeringar	-50 000	
Omförts från andel i intresseföretag		1 100 295
Lämnade aktieägarettillskott	375 570	
Utgående ackumulerade anskaffningsvärden	109 918 203	109 563 743
Utgående redovisat värde	109 918 203	109 563 743

AA

2013071644066

Not 13 Specifikation andelar i koncernföretag

Namn	Kapital- andel	Rösträtts- andel	Antal andelar	Bokfört värde
Skånska Vind Projekt AB	100 %	100 %	3 000	1 083 000
Saba Wind Oy AB	98,82%	98,82%	7 906	23 095 750
Vindkraft Nord AS	100 %	100 %	14 816	78 547 197
Kadevind AB	100 %	100 %	8 000	6 787 795
Skålsparcken AB	57,78	57,78	57 780	404 460
				109 918 202

	Org.nr	Säte	Eget kapital	Resultat
Skånska Vind Projekt AB	556559-7076	Gotlands Kommun	1 097 164	-1 250
Saba Wind Oy AB	1868533-5	Ekenäs (Finland)	1 116 123	-576 640
Vindkraft Nord AS	985221642	Harstad (Norge)	3 416 208	-2 368 239
Kadevind AB	556297-2751	Skurups Kommun	7 833 154	2 888
Skålsparcken AB	556882-7488	Gotlands Kommun	690 963	-9 037

I det bokförda värdet för Saba Wind Oy AB är inkluderat kapitallån uppgående till nom.1.897.440 EUR och bokfört till anskaffningsvärdet 17.677.012 SEK.

Obeskattade reserver med avdrag för uppskjuten skatt ingår i ovanstående beräkning av eget kapital. Inga inköp eller försäljningar har skett mellan koncernföretag under året.

Not 14 Fordringar hos koncernföretag

	2012-12-31	2011-12-31
Ingående anskaffningsvärden	23 817 303	14 139 889
Tillkommande fordringar	5 633 690	9 677 414
Utgående ackumulerade anskaffningsvärden	29 450 993	23 817 303
Utgående redovisat värde	29 450 993	23 817 303 AA

2013071644067

Not 15 Andelar i intresseföretag

	2012-12-31	2011-12-31
Ingående anskaffningsvärden	770 342	1 870 637
Omförts till andel i koncernföretag		-1 100 295
Utgående ackumulerade anskaffningsvärden	770 342	770 342
Utgående redovisat värde	770 342	770 342

Not 16 Specifikation andelar i intresseföretag

Namn	Kapital- andel	Rösträtts- andel	Bokfört värde	Eget kapital	Resultat
Cleps D.O.O.	50%	50%	770 342	-1 055 872	-229 760
			770 342		

Serbisk valuta har omräknats efter kurs 0,1188.

Not 17 Andra långfristiga fordringar

	2012-12-31	2011-12-31
Ingående anskaffningsvärden	1 929 102	2 376 511
Tillkommande fordringar		700
Avgående fordringar	-77 863	-448 109
Utgående ackumulerade anskaffningsvärden	1 851 239	1 929 102
Utgående redovisat värde	1 851 239	1 929 102

Nedskriven fordran har reducerat ovanstående anskaffningsvärde med 2.600 tkr. AA

2013071644068

Not 18 Varulager

Lagret utgörs av ännu ej sålda elcertifikat som värderats till balansdagens marknadsvärde.

Not 19 Förutbetalda kostnader och upplupna intäkter

	2012-12-31	2011-12-31
Förskottsbetalda försäkringspremier	471 151	437 115
Oavräknad försäljning av elström	993 848	785 451
Övriga upplupna intäkter	78 357	36 089
Utlägg	2 200	2 200
Krediterade kostnader		762 875
Förskottsbetalda servicekostnader	44 600	
	1 590 156	2 023 730

Not 20 Förändring av eget kapital

Antal aktier: 12 000

	Aktie- kapital	Reserv- fond	Balanserat resultat	Årets resultat
Belopp vid årets ingång	12 000 000	1 954 100	49 028 869	6 378
Disposition enligt beslut av årets årsstämma:			6 378	-6 378
Årets resultat				1 044 597
Belopp vid årets utgång	12 000 000	1 954 100	49 035 247	1 044 597

Not 21 Obeskattade reserver

	2012-12-31	2011-12-31
Akkumulerade överavskrivningar	116 891 093	111 491 093
	116 891 093	111 491 093
Uppskjuten skatt avseende obeskattade reserver	25 716 040	29 322 157

Såsom uppskjuten skatt har upptagits 22 (26,3) % av obeskattade reserver.

Not 22 Checkräkningskredit

	2012-12-31	2011-12-31
Beviljat belopp på checkräkningskredit uppgår till	10 000 000	10 000 000
Utnyttjad kredit uppgår till	7 071 255	1 708 932

AA

2013071644069

Not 23 Långfristiga skulder

	2012-12-31	2011-12-31
Förfaller senare än 1 och tidigare än 5 år efter balansdagen		
Banklån	59 948 678	73 332 014
	59 948 678	73 332 014
Förfaller senare än 5 år efter balansdagen		
Banklån	75 115 578	83 982 378
	75 115 578	83 982 378

Not 24 Upplupna kostnader och förutbetalda intäkter

	2012-12-31	2011-12-31
Upplupna räntekostnader	699 632	807 768
Upplupen/beräknad ersättning i vindel till verkägare	121 172	33 639
Upplupen/beräknad kostnad för markarrende	418 915	456 000
Erhållen ersättning för produktionsbortfall, avser 2009-2016	800 000	1 000 000
Upplupna reparationskostnader	2 000 000	1 600 000
Upplupna sociala avgifter	58 855	41 574
Upplupna/beräknade övriga kostnader	1 143 183	1 504 611
	5 241 757	5 443 592

Not 25 Ställda säkerheter

	2012-12-31	2011-12-31
För skulder till kreditinstitut:		
Företagsinteckningar	102 000 000	102 000 000
Säkerhetsöverlåtelse avseende vindkraftverk	136 935 892	147 089 102
Pantsatta aktier	11 601	69 606
Pantsatta dotterbolagsaktier	78 547 197	78 547 197
Spärrade bankmedel	309 741	300 000
	317 804 431	328 005 905 AA

2013071644070

Not 26 Justering för poster som inte ingår i kassaflödet

	2012-12-31	2011-12-31
Avskrivningar	16 534 875	12 322 584
Förlust vid försäljning av anläggningstillgångar	44 614	26 036
Vinst vid avyttring av värdepapper	-2 028 075	
	14 551 414	12 348 620

Not 27 Upptagna lån

	2012-12-31	2011-12-31
Upptagna lån		130 000 000
Amortering lån	-18 941 102	-22 583 468
Ökad utnyttjad checkkredit	5 362 324	
Förändring i kortfristig del av lånen	-3 333 334	-7 624 403
	-16 912 112	99 792 129

Not 28 Likvida medel

	2012-12-31	2011-12-31
Likvida medel		
Kassa och bank	407 465	403 231
	407 465	403 231

AA

2013071644071

Lummelunda den 1/6 2013




Per-Anders Croon
Ordförande




Verner Nimland



Bo Ahlkvist
Verkställande direktör



Geir Skoglund

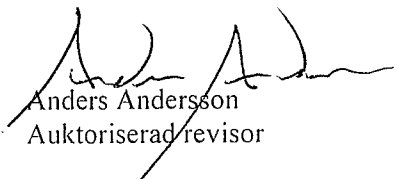


Geir Överland



Fredrik Lindahl

Min revisionsberättelse har lämnats den 3 juni 2013



Anders Andersson
Auktoriserad revisor



Revisionsberättelse

Till årsstämman i Slitevind AB (publ), org. nr 556453-2819

Rapport om årsredovisningen

Jag har reviderat årsredovisningen för Slitevind (publ) AB för räkenskapsåret 2012.

Styrelsens och verkställande direktörens ansvar för årsredovisningen

Det är styrelsen och verkställande direktören som har ansvaret för att upprätta en årsredovisning som ger en rättvisande bild enligt årsredovisningslagen och för den interna kontroll som styrelsen och verkställande direktören bedömer är nödvändig för att upprätta en årsredovisning som inte innehåller väsentliga felaktigheter, vare sig dessa beror på oegentligheter eller på fel.

Revisorns ansvar

Mitt ansvar är att uttala mig om årsredovisningen på grundval av min revision. Jag har utfört revisionen enligt International Standards on Auditing och god revisionssed i Sverige. Dessa standarder kräver att jag följer yrkesetiska krav samt planerar och utför revisionen för att uppnå rimlig säkerhet att årsredovisningen inte innehåller väsentliga felaktigheter.

En revision innefattar att genom olika åtgärder inhämta revisionsbevis om belopp och annan information i årsredovisningen. Revisorn väljer vilka åtgärder som ska utföras, bland annat genom att bedöma riskerna för väsentliga felaktigheter i årsredovisningen, vare sig dessa beror på oegentligheter eller på fel. Vid denna riskbedömning beaktar revisorn de delar av den interna kontrollen som är relevanta för hur bolaget upprättar årsredovisningen för att ge en rättvisande bild i syfte att utforma granskningsåtgärder som är ändamålsenliga med hänsyn till omständigheterna, men inte i syfte att göra ett uttalande om effektiviteten i bolagets interna kontroll. En revision innefattar också en utvärdering av ändamålsenligheten i de redovisningsprinciper som har använts och av rimligheten i styrelsens och verkställande direktörens uppskattningar i redovisningen, liksom en utvärdering av den övergripande presentationen i årsredovisningen.

Jag anser att de revisionsbevis jag har inhämtat är tillräckliga och ändamålsenliga som grund för mina uttalanden.

Uttalanden

Enligt min uppfattning har årsredovisningen upprättats i enlighet med årsredovisningslagen och ger en i alla väsentliga avseenden rättvisande bild av Slitevind (publ) ABs finansiella ställning per den 31 december 2012 och av dess finansiella resultat för året enligt årsredovisningslagen. Förvaltningsberättelsen är förenlig med årsredovisningens övriga delar.

Jag tillstyrker därför att årsstämman fastställer resultaträkningen och balansräkningen.

Rapport om andra krav enligt lagar och andra författningar

Utöver min revision av årsredovisningen har jag även reviderat förslaget till dispositioner beträffande bolagets vinst eller förlust samt styrelsens förvaltning för Slitevind (publ) AB för år räkenskapsåret 2012.



2013071644073

Styrelsens och verkställande direktörens ansvar

Det är styrelsen som har ansvaret för förslaget till dispositioner beträffande bolagets vinst eller förlust, och det är styrelsen och verkställande direktören som har ansvaret för förvaltningen enligt aktiebolagslagen.

Revisorns ansvar

Mitt ansvar är att med rimlig säkerhet uttala mig om förslaget till dispositioner beträffande bolagets vinst eller förlust och om förvaltningen på grundval av min revision. Jag har utfört revisionen enligt god revisionssed i Sverige.

Som underlag för mitt uttalande om styrelsens förslag till dispositioner beträffande bolagets vinst eller förlust har jag granskat om förslaget är förenligt med aktiebolagslagen.


Som underlag för mitt uttalande om ansvarsfrihet har jag utöver min revision av årsredovisningen granskat väsentliga beslut, åtgärder och förhållanden i bolaget för att kunna bedöma om någon styrelseledamot eller verkställande direktören är ersättningsskyldig mot bolaget. Jag har även granskat om någon styrelseledamot eller verkställande direktören på annat sätt har handlat i strid med aktiebolagslagen, årsredovisningslagen eller bolagsordningen.

Jag anser att de revisionsbevis jag inhämtat är tillräckliga och ändamålsenliga som grund för mina uttalanden.

Uttalanden

Jag tillstyrker att årsstämman disponerar vinsten enligt förslaget i förvaltningsberättelsen och beviljar styrelsens ledamöter och verkställande direktören ansvarsfrihet för räkenskapsåret.

Visby 13 juni 2013


Anders Andersson
Auktoriserad revisor